

序号	英文名称	中文名称	序号	英文名称	中文名称
064	Bolero	波丽露	093	Bachata 2	巴查塔 2
Bossanova 巴萨诺瓦			094	Bachata 3	巴查塔 3
065	Bossanova 1	巴萨诺瓦1	Samba 森巴		
066	Bossanova 2	巴萨诺瓦2	095	Samba 1	森巴1
067	Bossanova 3	巴萨诺瓦3	096	Samba 2	森巴2
068	Bossanova 4	巴萨诺瓦4	097	Pop Samba 1	森巴流行曲 1
069	Bossanova 5	巴萨诺瓦5	098	Pop Samba 2	森巴流行曲 2
Calypso 卡力普索			099	Pop Samba 3	森巴流行曲 3
070	Calypso	卡力普索	100	jazz Samba	爵士森巴
Habanera 哈巴奈拉			March 进行曲		
071	Habanera	哈巴奈拉	101	March 1	进行曲1
Reggae 牙买加拉丁			102	March 2	进行曲2
072	Reggae 1	牙买加拉丁1	103	March 3	进行曲3
073	Reggae 2	牙买加拉丁2	104	March 4	进行曲4
Jorpo 霍罗波			Polka 波尔卡舞曲		
074	Jorpo	霍罗波	105	Polka 1	波尔卡舞曲1
Tango 探戈			106	Polka 2	波尔卡舞曲2
075	Tango 1	探戈1	107	Polka 3	波尔卡舞曲3
076	Tango 2	探戈2	C&W 乡村和西方音乐		
077	Tango 3	探戈3	108	C & W 1	乡村和西方音乐 1
Mambo 曼波			109	C & W 2	乡村和西方音乐 2
078	Mambo 1	曼波 1	Bluegrass 草根蓝调		
079	Mambo 2	曼波 2	110	Bluegrass	草根蓝调
Rhumba 伦巴			Country 乡村		
080	Rhumba 1	伦巴 1	111	Country 1	乡村1
081	Rhumba 2	伦巴 2	112	Country 2	乡村2
082	Rhumba 3	伦巴 3	113	Country 3	乡村3
083	Rhumba 4	伦巴 4	East 东方音乐		
084	Rhumba 5	伦巴 5	114	Middle East	中东音乐
Bequine 比根舞			115	China 1	中国音乐 1
085	Bequine	比根舞	116	China 2	中国音乐 2
Salsa 萨尔萨			117	China 3	中国音乐 3
086	Salsa	萨尔萨	118	Thailand	泰国音乐
Merengue 美伦格舞曲			Waltz 华尔兹		
087	Merengue 1	美伦格舞曲1	119	Waltz 1	华尔兹1
088	Merengue 2	美伦格舞曲2	120	Waltz 2	华尔兹2
Valenato 瓦言那多			121	Waltz 3	华尔兹3
089	Valenato	瓦言那多	122	Waltz 4	华尔兹4
Plena 普兰那			123	Jazz Waltz 1	爵士华尔兹1
090	Plena	普兰那	124	Jazz Waltz 2	爵士华尔兹2
Lambada 朗巴得			125	Jazz Waltz 3	爵士华尔兹3
091	Lambada	朗巴得	126	Country Waltz 1	乡村华尔兹1
Bachata 巴查塔			127	Country Waltz 2	乡村华尔兹2
092	Bachata 1	巴查塔 1			

# MK-810

## 61键教学型多功能电子琴

# 使用说明书

## OWNER'S MANUAL



可插U盘, 播放MP3音乐

USB  
U盘插口



200  
TIMBRE

128  
RHYTHM

10  
SONG

Audio Input  
音频输入

3步教学  
3-STEP LESSON

PITCH BEND  
滑音轮

VIBRATO  
颤音轮

MEMORY  
状态记忆

## 注 意 事 项

在使用前请仔细阅读此注意事项

### △ 注 意

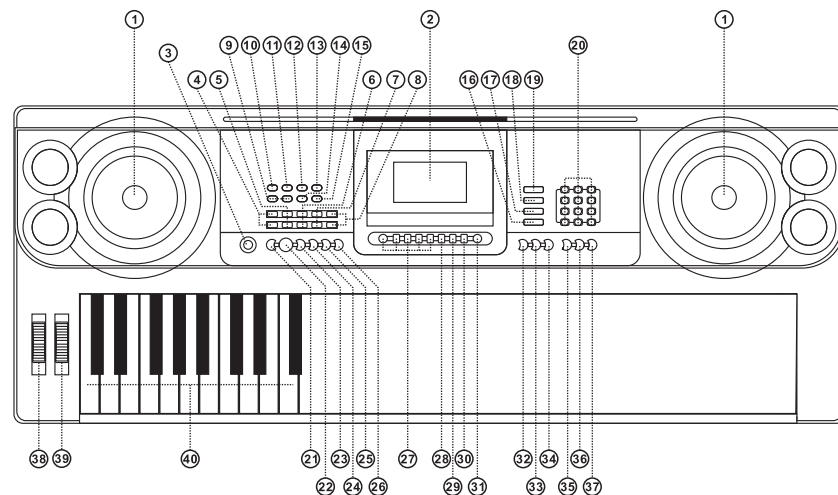
- 请使用专用电源适配器，如果有损坏，请立即更换。
- 非专业人士不得拆开电子琴，不得对内部作任何变动，如果使用中出现问题异常，请立即停止使用并交由专业维修员维修。
- 电子琴与其它设备相连接时，需在两者皆关闭电源的情况下进行。
- 不要长时间把电子琴的音量调到最大或感觉不适的程度来演奏。
- 请避开热源，过热会导致电子琴零部件受损。
- 防止液体、尘土、微小颗粒等异物进入琴内腐蚀电子琴或引起元件短路。
- 清洁电子琴前请拔出电源插头，不要湿手插拔电源插头。
- 清洁电子琴时，请用干燥柔软的布擦拭。不要使用油漆、酒精、或其它化学溶剂擦拭琴体以免损伤琴体表面。
- 演奏完毕或长时间不使用时，请关闭电源拔下插头。

### 页次 目 录

1	面板控制和外接端口
2	演奏前的准备
3	基本演奏方法
3	自动节奏
4	自动低音和弦
6	效果控制
7	录音功能
7	节奏编程
8	状态记忆功能
8	智能教学功能
9	MP3音乐播放
10	附录一：音色表
13	附录二：节奏表

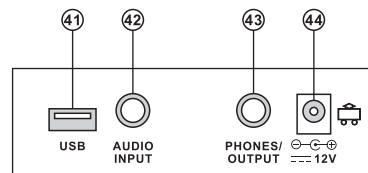
## 一、面板控制和外接端口

### ● 正面面板控制



- |          |                  |         |        |           |
|----------|------------------|---------|--------|-----------|
| ① 扬声器    | ⑨ MP3音量控制        | ⑬ 键盘打击乐 | ⑲ 单指和弦 | ⑳ 延音      |
| ② 液晶显示屏  | ⑩ 上一曲            | ⑲ 示范曲   | ⑳ 多指和弦 | ㉑ 双音色     |
| ③ 电源开关   | ⑪ 下一曲            | ⑳ 节奏选择  | ㉑ 和弦关闭 | ㉒ 双键盘     |
| ④ 主音量控制  | ⑫ 播放/暂停          | ㉒ 音色选择  | ㉒ 状态记忆 | ㉓ 教学1: 单键 |
| ⑤ 和弦音量控制 | ⑬ 停止             | ㉓ 数字选择键 | ㉓ 编程   | ㉔ 教学2: 跟随 |
| ⑥ 节奏音量控制 | ⑭ 顺序循环/随机播放/单曲循环 | ㉔ 同步    | ㉔ 播放   | ㉕ 教学3: 合奏 |
| ⑦ 移调控制   | ⑮ 音效             | ㉕ 启动/停止 | ㉕ 录音   | ㉖ 滑音轮     |
| ⑧ 速度控制   |                  | ㉖ 插入    | ㉖ 节拍器  | ㉗ 颤音轮     |
|          |                  |         |        | ㉘ 和弦键盘区   |

### ● 背面外接端口



- ④① USB: U盘插孔
- ④② AUDIO INPUT: 音频输入插孔
- ④③ PHONES/OUTPUT: 耳机/音频输出插孔
- ④④ DC 12V: 直流12V电源输入插孔

## 二、演奏前的准备

### ● 使用交直流电源适配器

必须使用本电子琴专用的交直流电源适配器。使用时将电源适配器的输出端口插入电子琴背面的电源接口，另一端插入市电网插座。（请注意适配器的输入电压必须与市电电压一致）

### ● 音频输出/外接耳机

◆音频输出:首先关闭电子琴和外接音响设备上的电源，再将音频电缆的一端插入电子琴背面的音频输出PHONES/OUTPUT接口，另一端插入音响设备的音频输入接口。

◆外接耳机:将耳机插头插入电子琴背面的PHONES/OUTPUT接口上，电子琴的扬声器会自动断开，此时进行弹奏可以避免影响他人。

※注意！使用耳机时，不要长时间把音量开到很大，以免造成听力下降。

### ● 音频输入

本电子琴有立体声音频输入功能，可将手机、MP3播放器、电脑等音频信号输入至电子琴系统播放。首先关闭电子琴电源，再将音频电缆一端插入其它音频设备的输出端口，另一端插入电子琴背面的AUDIO INPUT接口，再开启电子琴电源。

## 三、基本演奏方法

按下【电源开关】按键，此时LCD液晶屏幕背光灯亮起并显示电子琴当前音色、速度等信息。

### ● 调节主音量

按动【主音量+】或【主音量-】键可增大或减小主音量。同时按住【主音量+】和【主音量-】键，主音量恢复为开机预设值。

主音量同时控制节奏音量及和弦音量。

### ● 选择音色

本电子琴共有200种音色，从“00”至“199”可供选择。开机时，自动开启音色选择功能，屏幕上显示“TONE”字样，若没有显示，可按动【音色】键启动音色选择功能。开机默认“00”号钢琴音色，可通过数字键按动相应的音色编号或“+”/“-”键选择其它音色。

### ● 键盘打击乐

按动【键盘打击乐】键启动键盘打击乐功能，此时弹奏键盘可发出相应的打击乐器声。再次按动【键盘打击乐】键，关闭键盘打击乐功能。

### ● 播放示范曲

本电子琴内存有10首教学示范曲，从“00”至“09”可供选择。按动【示范曲】键将按顺序播放所有示范歌曲。

在播放过程中，通过数字键按动相应的示范曲编号或按动“+”/“-”键选择播放其它示范曲，此时将单首循环播放所选择的示范曲。

## 四、自动节奏

### ● 选择节奏

本电子琴共有128种节奏，从“00”至“128”可供选择，开机默认“00”号节奏。按动【节奏】键启动节奏选择功能，屏幕上显示“RHYTHM”字样，此时可通过数字键按动相应的节奏编号或“+”/“-”键选择其它节奏：

### ● 节奏控制

#### 1.节奏的启动

◆按动【启动/停止】键，节奏伴奏立刻开始。

◆在节奏未启动的状态下，按动【同步】键，屏幕上节拍器闪烁，此时弹奏和弦键盘区（左起1-19键）中的任意键时，节奏伴奏同步启动。

## 2. 间奏

节奏启动后，按动【插入】键，电子琴将在节奏中自动插入一段间奏。

## 3. 停止节奏

节奏伴奏中，按动【启动/停止】键，立即停止节奏伴奏。

### ● 节拍器

节拍器共有4种节拍设置，分别为1/4拍、2/4拍、3/4拍、4/4拍。连续按动【节拍器】键，可依次选择4种节拍。节拍播放过程中，再次按【节拍器】可停止播放。

### ● 速度调节

按动【速度+】或【速度-】键，可加快或减慢速度。同时按动两键可恢复节奏的默认速度。

### ● 调节节奏音量

按动【节奏音量+】或【节奏音量-】键可增大或减小节奏音量。同时按住【节奏音量+】和【节奏音量-】键，节奏音量恢复到开机预设值。

## 五、自动低音和弦

### ● 多指和弦

按动【多指和弦】键启动和弦功能，屏幕上显示“Finger”字样。在节奏启动状态下，可在和弦键盘区（左起1-19键）按照多指和弦指法即可进行自动和弦伴奏；没有启动节奏则可以进行手动和弦伴奏。

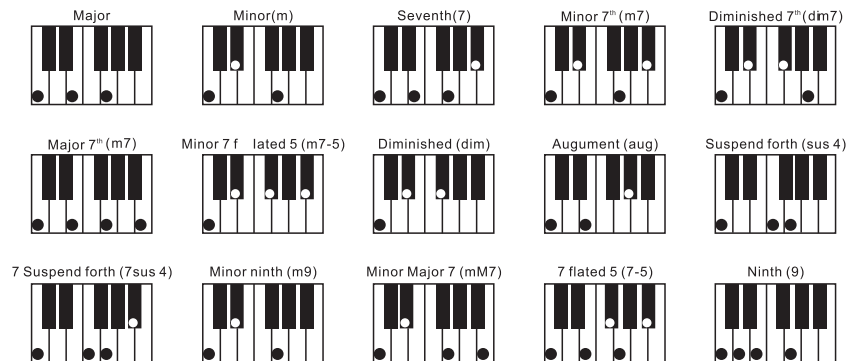
再次按动【多指和弦】键或按动【和弦关闭】键关闭和弦功能，屏幕上“Finger”字样消失。

### ● 单指和弦

按动【单指和弦】键启动和弦功能，屏幕显示“Single”字样。在节奏启动状态下，可在和弦键盘区（左起1-19键）按照单指和弦指法即可进行自动和弦伴奏；没有启动节奏则可以进行手动和弦伴奏。

再次按动【单指和弦】键或按动【和弦关闭】键关闭和弦功能，屏幕上“Single”字样消失。

### 多指和弦指法表（C调）



### 单指和弦指法表

	M	m	7	m7
C				
C#				
D				
D#				
E				
F				
F#				
G				
G#				
A				
A#				
B				

### ● 调节和弦音量

按动【和弦音量+】或【和弦音量-】键可增大或减小和弦音量。同时按住【和弦音量+】和【和弦音量-】键，和弦音量恢复到开机预设值。

## 六、效果控制

### ● 移调功能

移调功能可以让您用C调指法弹其它调的乐曲。按【移调-】，全键盘降低半音（小二度），此时C调键盘位置音成为B调的音；按【移调+】，全键盘升高半音（小二度），此时C调键盘位置音成为#C调或bD调的音。如按两下【移调-】，C调成为bB调，如按五下【移调+】，C调成为F调。同时按【移调+】和【移调-】键，则又还原成C调“00”。按动【移调+】或【移调-】键，级别从“-6”到“+6”可供调节。

### ● 延音功能

按动【延音】键，屏幕上显示“SUS”字样，此时弹奏键盘产生延音效果。再次按动【延音】键可关闭延音效果，“SUS”字样消失。

### ● 滑音轮

滑音轮可在键盘上演奏的音符添加平滑的音调变化。向上滚动滑音轮可调高音调，向下滚动则可调低音调。松开后，滑音轮会自动回复到中心位置，此时键盘的音调也恢复到标准状态。

### ● 颤音轮

【颤音轮】处于向下的最低位置时，颤音功能关闭，向上转动【颤音轮】可开启此功能，屏幕上显示“VIB”字样。颤音功能可以为演奏的乐器音色增加颤音效果，向上或向下转动【颤音轮】，可加大或减小直至关闭颤音效果。

### ● 双音色功能

按动【双音色】键开启双音色功能，屏幕上显示“Double”字样，此时弹奏电子琴为两种音色叠加效果。

开启双音色功能后，按动【音色】键可切换音色1和音色2选择功能，选择自己需要的音色，屏幕相应显示“TONE 1”或“TONE 2”。

### ● 双键盘功能

按动【双键盘】键，双键盘功能启动，屏幕上显示“Split”字样。此时电子琴键盘左边的24个键与原键盘分离，同时左键盘区音升高八度，并保持原有音色；右键盘区音高降低八度，与左键盘音高一致，右键盘音色可根据需要进行选择，左右键盘可同时演奏出不同音色。

再次按动【双键盘】键，屏幕上显示“Off”字样，此功能关闭。

## 七、录音功能

### ● 录音

按动【录音】键进入录音功能，屏幕上显示“Record”字样，此时弹奏的音符都将被储存。

※再次录音或关机时，将自动清除原来所录下的音符。

### ● 停止录音

◆当储存器录满音符时，屏幕上显示“FULL”字样，录音自动停止。

◆录音过程中，也可以按动【播放】键停止录音并播放所录音符。

◆再次按动【录音】键退出录音功能，并自动清除原来所录下的音符。

### ● 播放录音

◆在录音功能状态下，直接按动【播放】键播放录音。

◆在播放过程中，再次按动【播放】键则停止播放。

## 八、节奏编程

### ● 节奏编程

按动【编程】键进入节奏编程功能，屏幕上显示“Program”字样，键盘打击乐相应启动，此时弹奏键盘对应的打击乐可自编一套节奏旋律。

※再次编程或关机时，将自动清除原来所编程的节奏。



### ● 停止编程

- ◆当录满32个打击乐时，屏幕上显示“FULL”字样，编程自动停止。
- ◆编程过程中，也可以按动【播放】键停止编程并播放编程的节奏。
- ◆再次按动【编程】键退出节奏编程功能,并清除编程数据。

### ● 播放编程的节奏

- ◆在节奏编程功能状态下，直接按动【播放】键播放所编程的节奏。
- ◆在播放过程中，再次按动【播放】键则停止播放。

## 九、状态记忆功能

状态记忆功能可以存储您在演奏中所需要设置的音色、节奏、速度等参数。本琴共有4个状态记忆，演奏时可以随时灵活调用。

### ● 存储状态记忆

根据演奏需要，将音色、节奏、速度设置好，然后按住【状态记忆】键+【M1】至【M4】其中一键，可将当前工作状态储存下来。

### ● 调取状态记忆

演奏时只需按动【M1】至【M4】任意一键，即可将该记忆键的数据调用，取代当前状态。

※储存内容不具备断电保护，断电后重新开机，储存的内容将不存在。

## 十、智能教学功能

智能教学功能分为三个步骤,指引初学者逐步学习弹奏电子琴。初学者先在第一步“单键”练习，熟悉乐曲的旋律和节拍，然后进入第二步“跟随”练习，能够正确演奏乐曲后，进入第三步“合奏”练习，经过合奏练习后，最终能够自如与他人进行合奏。

### ● 教学1：单键

按动【单键】键启动单键教学功能，屏幕上显示“Step 1”字样。可按

动数字键或“+”/“-”键选择您需要学习的歌曲。

单键教学针对歌曲的时值进行学习，对音高和正确性不作要求，允许弹错琴键，而电子琴仍按正确的音符演奏，同时屏幕上键盘区内有光标指示正确音符所在的琴键。

再次按动【单键】键退出单键教学功能。

### ● 教学2：跟随

按动【跟随】键启动跟随教学功能，屏幕上显示“Step 2”字样。可按动数字键或“+”/“-”键选择您需要学习的歌曲，此时可依照示范曲进行弹奏，屏幕上键盘区内有光标引导您进行正确的演奏。当弹奏错误时，乐曲旋律将不能继续，直至您纠正错误。

再次按动【跟随】键退出跟随教学功能。

### ● 教学3：合奏

按动【合奏】键启动合奏教学功能，屏幕上显示“Step 3”字样。可按动数字键或“+”/“-”键选择您需要学习的歌曲。

合奏教学针对歌曲的时值和音符正确综合学习，电子琴将屏蔽主音跟您一起进行合奏，您需要按照歌曲本身的时值弹出正确的音符。3秒钟内不弹奏，电子琴将自动奏出主音，屏幕键盘区按照正确的音符和速度显示。

再次按动【合奏】键退出合奏教学功能。

## 十一、MP3音乐播放

● 插入U盘，支持最大存储器32G，常用MP3格式文件。

● 按动MP3【- .....||| +】键可进行音量调节。

● 按动【◀】上一曲，【▶】下一曲，【▶||】播放/暂停，【■】停止

【↺/⌂/↻】顺序循环/随机播放/单曲循环键对歌曲进行操作。

● 按动【音效】键可对歌曲进行音效模式：普通/流行/摇滚/爵士/古典进行依次选择,默认普通音效模式。

## 附录一：音色表

序号	英文名称	中文名称	序号	英文名称	中文名称
<b>Piano 钢琴</b>			032	Acoustic Bass	声学贝司
000	Acoustic Grand Piano	大钢琴（声学钢琴）	033	Electric Bass(finger)	电贝司（指弹）
001	Bright Acoustic Piano	明亮的钢琴	034	Electric Bass (pick)	电贝司（拨片）
002	Electric Grand Piano	电钢琴	035	Fretless Bass	无品贝司
003	Honky-tonk Piano	酒吧钢琴	036	Slap Bass 1	击弦贝司1
004	Rhodes Piano	柔和的电钢琴	037	Slap Bass 2	击弦贝司2
005	Chorused Piano	加合唱效果的电钢琴	038	Synth Bass 1	电子合成贝司1
006	Harpichord	羽管键琴(拨弦古钢琴)	039	Synth Bass 2	电子合成贝司2
007	Clavichord	科拉维科特琴(击弦古钢琴)	<b>String 弦乐和定音鼓</b>		
<b>Color Percussion 旋律打击乐</b>			040	Violin	小提琴
008	Celesta	钢片琴	041	Viola	中提琴
009	Glockenspiel	钟琴	042	Cello	大提琴
010	Music box	八音盒	043	Contrabass	低音大提琴
011	Vibraphone	颤音琴	044	Tremolo Strings	弦乐群颤音音色
012	Marimba	马林巴	045	Pizzicato Strings	弦乐群拨弦音色
013	Xylophone	木琴	046	Orchestral Harp	竖琴
014	Tubular Bells	管钟	047	Timpani	定音鼓
015	Dulcimer	大扬琴	<b>Ensemble 合奏和合唱</b>		
<b>Organ 风琴</b>			048	String Ensemble 1	弦乐合奏音色1
016	Hammond Organ	击杆风琴	049	String Ensemble 2	弦乐合奏音色2
017	Percussive Organ	打击式风琴	050	Synth Strings 1	合成弦乐合奏音色1
018	Rock Organ	摇滚风琴	051	Synth Strings 2	合成弦乐合奏音色2
019	Church Organ	教堂风琴	052	Choir Aahs	人声合唱“啊”
020	Reed Organ	簧管风琴	053	Voice Oohs	人声“嘟”
021	Accordian	手风琴	054	Synth Voice	合成人声
022	Harmonica	口琴	055	Orchestra Hit	管弦乐敲击齐奏
023	Tango Accordion	探戈手风琴	<b>Brass 铜管乐器</b>		
<b>Guitar 吉他</b>			056	Trumpet	小号
024	Acoustic Guitar (nylon)	尼龙弦吉他	057	Trombone	长号
025	Acoustic Guitar (steel)	钢弦吉他	058	Tuba	大号
026	Electric Guitar (jazz)	爵士电吉他	059	Muted Trumpet	加弱音器小号
027	Electric Guitar (clean)	清音电吉他	060	French Horn	法国号（圆号）
028	Electric Guitar (muted)	闷音电吉他	061	Brass Section	铜管组（铜管乐器合奏音色）
029	Overdriven Guitar	加驱动效果的电吉他	062	Synth Brass 1	合成铜管音色1
030	Distortion Guitar	加失真效果的电吉他	063	Synth Brass 2	合成铜管音色2
031	Guitar Harmonics	吉他和音	<b>Reed Pipe 簧管乐器</b>		
<b>Bass 贝司</b>			064	Soprano Sax	高音萨克斯风

序号	英文名称	中文名称	序号	英文名称	中文名称
065	Alto Sax	次中音萨克斯风	098	FX 3 (crystal)	合成效果3水晶
066	Tenor Sax	中音萨克斯风	099	FX 4 (atmosphere)	合成效果4大气
067	Baritone Sax	低音萨克斯风	100	FX 5 (brightness)	合成效果5明亮
068	Oboe	双簧管	101	FX 6 (goblins)	合成效果6鬼怪
069	English Horn	英国管	102	FX 7 (echoes)	合成效果7回声
070	Bassoon	巴松（大管）	103	FX 8 (sci-fi)	合成效果8科幻
071	Clarinet	单簧管（黑管）	<b>Folk Instrument 民间乐器</b>		
<b>Flute 吹奏乐器</b>			104	Sitar	西塔尔（印度）
072	Piccolo	短笛	105	Banjo	班卓琴（美洲）
073	Flute	长笛	106	Shamisen	三味线（日本）
074	Recorder	竖笛	107	Koto	十三弦筝（日本）
075	Pan Flute	排箫	108	Kalimba	卡林巴
076	Bottle Blow	吹瓶	109	Bagpipe	风笛
077	Shakuhachi	日本尺八	110	Fiddle	费得乐小提琴
078	Whistle	口哨声	111	Shanai	山奈
079	Ocarina	奥卡雷那	<b>Percussion 打击乐器</b>		
<b>Lead 合成管乐器</b>			112	Tinkle Bell	叮当铃
080	Lead 1 (square)	合成主音1（方波）	113	Agogo	阿果果
081	Lead 2 (sawtooth)	合成主音2（锯齿波）	114	Steel Drums	钢鼓
082	Lead 3 (caliopo lead)	合成主音3	115	Woodblock	木鱼
083	Lead 4 (chiff lead)	合成主音4	116	Taiko Drum	太鼓
084	Lead 5 (charang)	合成主音5	117	Melodic Tom	通通鼓
085	Lead 6 (voice)	合成主音6（人声）	118	Synth Drum	合成鼓
086	Lead 7 (fifths)	合成主音7（平行五度）	119	Reverse Cymbal	铜钹
087	Lead 8 (bass+lead)	合成主音8（贝司加主音）	<b>Sound Effects 音效音色</b>		
<b>Sync Tone 合成背景音色</b>			120	Guitar Fret Noise	吉他换把杂音
088	Pad 1 (new age)	合成音色1（新世纪）	121	Breath Noise	呼吸声
089	Pad 2 (warm)	合成音色2（温暖）	122	Seashore	海浪声
090	Pad 3 (polysynth)	合成音色3	123	Bird Tweet	鸟鸣
091	Pad 4 (choir)	合成音色4（合唱）	124	Telephone Ring	电话铃
092	Pad 5 (howed)	合成音色5	125	Helicopter	直升机
093	Pad 6 (metallic)	合成音色6（金属声）	126	Applause	鼓掌声
094	Pad 7 (halo)	合成音色7（光环）	127	Gunshot	枪声
095	Pad 8 (sweep)	合成音色8	128	Percussion	打击乐
<b>Sync Effects 合成效果</b>			<b>Sync Percussion Music 合成打击乐器</b>		
096	FX 1 (rain)	合成效果1雨声	129	Bright Great Dulcimer	明亮大扬琴
097	FX 2 (soundtrack)	合成效果2音轨	130	Crisp Music Box	清脆八音盒

序号	英文名称	中文名称	序号	英文名称	中文名称
131	Tubular Bells 1	管钟1	165	Electronic Viola 1	电子中提琴1
132	Muted Marimba	闷音马林巴	166	Electronic Violin 1	电子小提琴1
133	Soft Marimba	轻柔马林巴	167	Electronic Viola	电子中提琴
Sync Electric Organ 合成电子风琴			168	String Ensemble 6	弦乐合奏6
134	Electronic Church Organ	电子教堂风琴	169	Synth Voice	合成成人声
135	Electronic Hammond Organ	电子击杆风琴	170	Electronic Violin 2	电子小提琴2
136	Electronic Church Organ	电子簧管风琴	171	Gently Cello	轻柔大提琴
137	Steel String Guitar	钢弦吉他	172	Bright Cello	明亮大提琴
138	Harmonica 1	口琴1	Sync Reed Pipe 合成簧管		
139	Percussive Organ 1	打击式风琴1	173	English Horn 1	英国管1
140	Accordion 1	手风琴1	174	Muted Recorder 1	闷音竖笛1
141	Accordion 2	手风琴2	175	Soft Flute	柔和长笛
142	Accordion 3	手风琴3	176	Muted Recorder 2	闷音竖笛2
143	Accordion 4	手风琴4	177	Bright Clarinet	明亮单簧管
Sync Electric Guitar 合成电子吉他			178	Soprano Sax 1	高音萨克斯风1
144	Nylon Guitar	尼龙弦吉他	179	Soprano Sax 2	高音萨克斯风2
145	Electric Bass 1	电贝司1	180	Soprano Sax 3	高音萨克斯风3
146	Jazz Guitar 1	爵士吉他1	181	Soprano Sax 4	高音萨克斯风4
147	Clean Guitar	清音电吉他	182	Soprano Sax 5	高音萨克斯风5
148	Muted Guitar	闷音电吉他	183	Alto Sax	次高音萨克斯风
149	Electric Bass 2	电贝司2	184	Tenor Sax	中音萨克斯风
150	Distortion Guitar	失真效果电吉他	185	Baritone Sax	低音萨克斯风
151	Guitar Harmonics	吉他和音	186	Bassoon	巴松
152	Acoustic Bass 1	大贝司1	187	English Horn 2	英国管2
153	Fretless Bass	无品贝司	Sync Brass 合成铜管		
154	Electric Bass 2	电贝司2	188	Round Trumpet	圆润小号
155	Distortion Guitar 2	失真吉他2	189	Clear Tuba	清脆大号
156	Guitar Harmonics 2	吉他和音2	190	Natural Tuba	自然大号
157	Electric Bass 2	大贝司2	191	Bright Trumpet	明亮小号
158	Electronic Synthetic Bass	电子合成贝司	192	Loud Trumpet	洪亮小号
159	Fretless Bass 2	无品贝司2	193	Weak Trumpet	弱音小号
Sync String 合成弦乐			194	French Horn 1	法国号1
160	String Ensemble 1	弦乐合奏1	195	French Horn 2	法国号2
161	String Ensemble 2	弦乐合奏2	196	Muted French Horn	闷音法国号
162	String Ensemble 3	弦乐合奏3	197	Bright Trombone	明亮长号
163	String Ensemble 4	弦乐合奏4	198	Muted Trombone	闷音长号
164	String Ensemble 5	弦乐合奏5	199	Soft Tuba	柔美大号

## 附录二：节奏表

序号	英文名称	中文名称	序号	英文名称	中文名称
Soul 灵魂乐			036	Hard Rock	重摇滚
000	Soul 1	灵魂乐 1	037	Slow Rock 1	慢摇滚1
001	Soul 2	灵魂乐 2	038	Slow Rock 2	慢摇滚2
002	Soul 3	灵魂乐 3	Pop Classic 经典流行曲		
003	Soul 4	灵魂乐 4	039	Pop Classic	经典流行曲
004	Soul 5	灵魂乐5	Blues 蓝调		
005	Soul 6	灵魂乐6	040	Blues	蓝调
006	Soul 7	灵魂乐7	Twist 扭扭舞		
007	Soul 8	灵魂乐8	041	Twist	扭扭舞
008	Slow Soul 1	慢灵魂乐 1	Hard 3 Beat 重3拍子		
009	Slow Soul 2	慢灵魂乐 2	042	Hard 3 Beat	重3拍子
010	Slow Soul 3	慢灵魂乐 3	Love Ballad 爱情歌谣		
011	Slow Soul 4	慢灵魂乐 4	043	Love Ballad 1	爱情歌谣 1
012	Slow Soul 5	慢灵魂乐 5	044	Love Ballad 2	爱情歌谣 2
013	Funky soul 1	节奏强劲紧凑灵魂乐 1	045	Love Ballad 3	爱情歌谣 3
014	Funky soul 2	节奏强劲紧凑灵魂乐 2	046	Love Ballad 4	爱情歌谣 4
015	Funky soul 3	节奏强劲紧凑灵魂乐 3	Euro Beat 欧洲节拍		
016	Funky soul 4	节奏强劲紧凑灵魂乐 4	047	Euro Beat	欧洲节拍
017	Funky soul 5	节奏强劲紧凑灵魂乐 5	House 浩室		
018	Funky soul 6	节奏强劲紧凑灵魂乐 6	048	House 1	浩室1
019	Funky soul 7	节奏强劲紧凑灵魂乐 7	049	House 2	浩室2
020	Funky soul 8	节奏强劲紧凑灵魂乐 8	Swing Beat 摇摆的律动		
West Coast 美国西岸重低音节奏			050	Swing Beat	摇摆的律动
021	West Coast	美国西岸重低音节奏	8 Ballad 8拍抒情曲		
Euro Soul 欧洲灵魂乐			051	8 Ballad	8拍抒情曲
022	Euro Soul	欧洲灵魂乐	Step 木屐舞		
16 Beat 16拍子			052	Step	木屐舞
023	16 AOR 1	抒情摇滚1	Band 乐团		
024	16 AOR 2	抒情摇滚2	053	Big Band 1	大乐团1
025	16 Beat 1	16拍子 1	054	Big Band 2	大乐团2
026	16 Beat 2	16拍子 2	055	Cobmo 1	小型乐团1
027	16 Beat 3	16拍子 3	056	Cobmo 2	小型乐团2
028	16 Ballad 1	16拍抒情曲 1	Swing 摇摆		
029	16 Ballad 2	16拍抒情曲 2	057	Swing 1	摇摆1
Pop Dance 流行舞			058	Swing 2	摇摆2
030	Pop Dance 1	流行舞1	059	Swing 3	摇摆3
031	Pop Dance 2	流行舞2	060	Swing 4	摇摆4
032	Pop Dance 3	流行舞3	061	Swing 5	摇摆5
033	Shuffle 1	曳步舞1	062	Swing 6	摇摆6
034	Shuffle 2	曳步舞2	Baiao 百药		
035	8 Shuffle	8拍曳步舞	063	Baiao	百药
Rock 摇滚			Bolero 波丽露		